

ECONOMY AND STRATEGY CONSULTANCY SERVICES



ESDH

EKONOMİ VE STRATEJİ DANIŞMANLIK HİZMETLERİ

DÜNYA VE TÜRKİYE EKONOMİSİ GELİŞMELER VE BEKLENTİLER

EKONOMİ VE STRATEJİ DANIŞMANLIK HİZMETLERİ

26 OCAK 2016

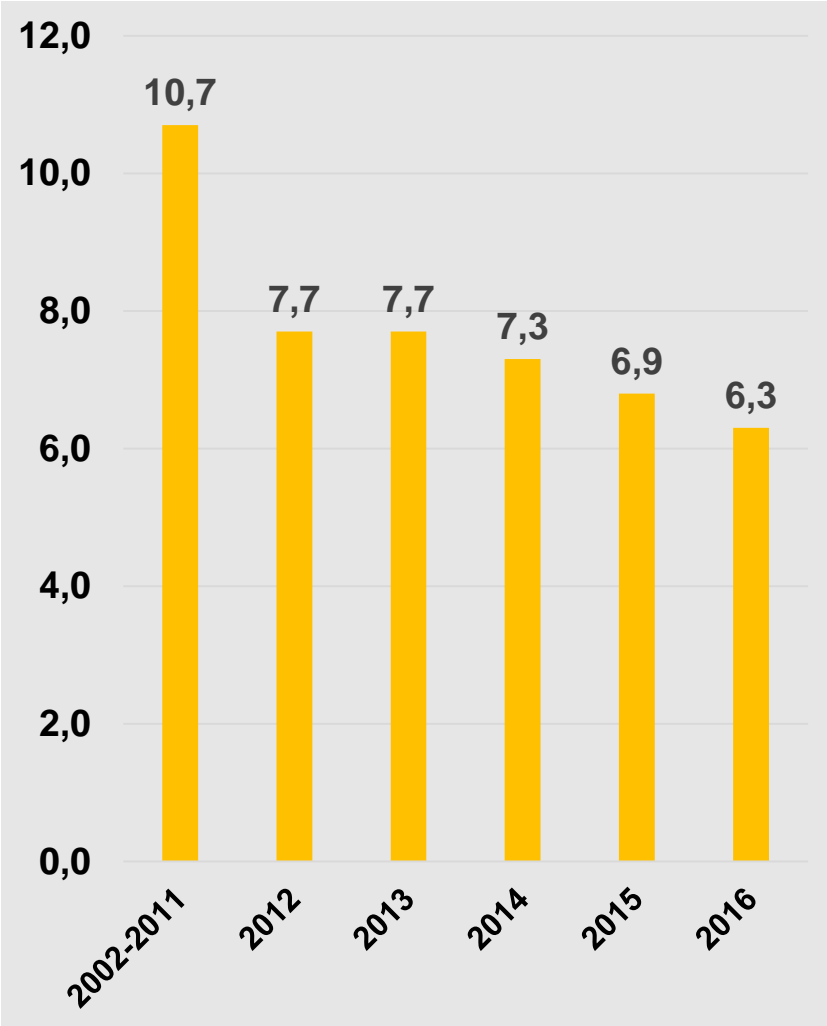
DÜNYA EKONOMİSİ

DÜNYA EKONOMİSİ 2016 GELİŞMELERİ

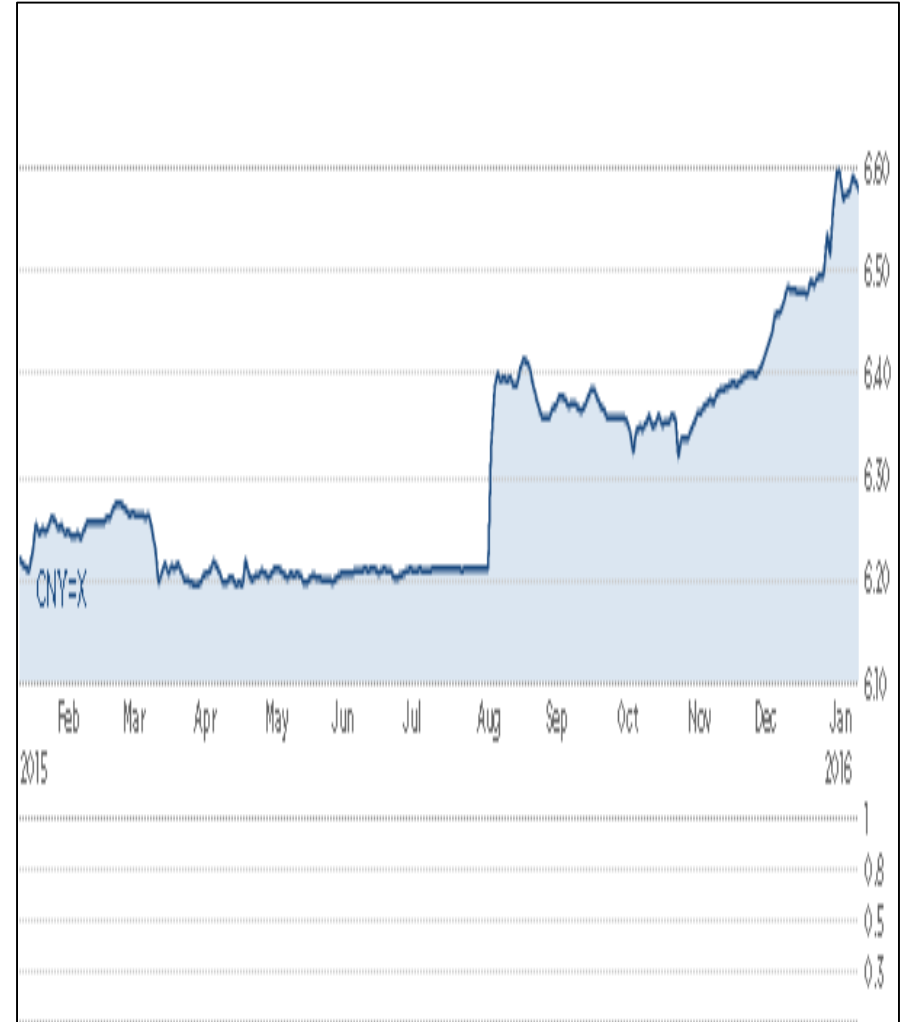
ÇİN'DE BÜYÜME ENDİŞELERİ VE YARATTIĞI KÜRESEL DALGALANMA
JEOPOLİTİK RİSKLER ETKİLİ OLUYOR; S.ARABİSTAN-İRAN GERGİNLİĞİ
PETROL FİYATLARI ZAYIF KALACAK
AVRUPA'DA YENİ PARASAL GENİŞLEME BEKLENTİSİ (MART AYI)
DAHA DEĞERLİ DOLAR, FED FAİZ ARTIŞINI SÜRDÜRECEK Mİ?
DÜNYA EKONOMİSİ'NDE YÜZDE 2,7 BÜYÜME (AŞAĞI YÖNLÜ REVİZYON)
ENERJİ VE EMTİA İHRAÇ EDEN GELİŞEN ÜLKELERDE YAVAŞ BÜYÜME
DÜNYA MAL TİCARETİNDE YÜZDE 2,5-3,0 KÜÇÜLME BEKLENTİSİ

ÇİN EKONOMİSİNDE DAHA YAVAŞ BÜYÜME VE KISA VADEDE YUAN'DA DEĞER KAYBI BEKLENTİSİ

ÇİN EKONOMİSİ BÜYÜME



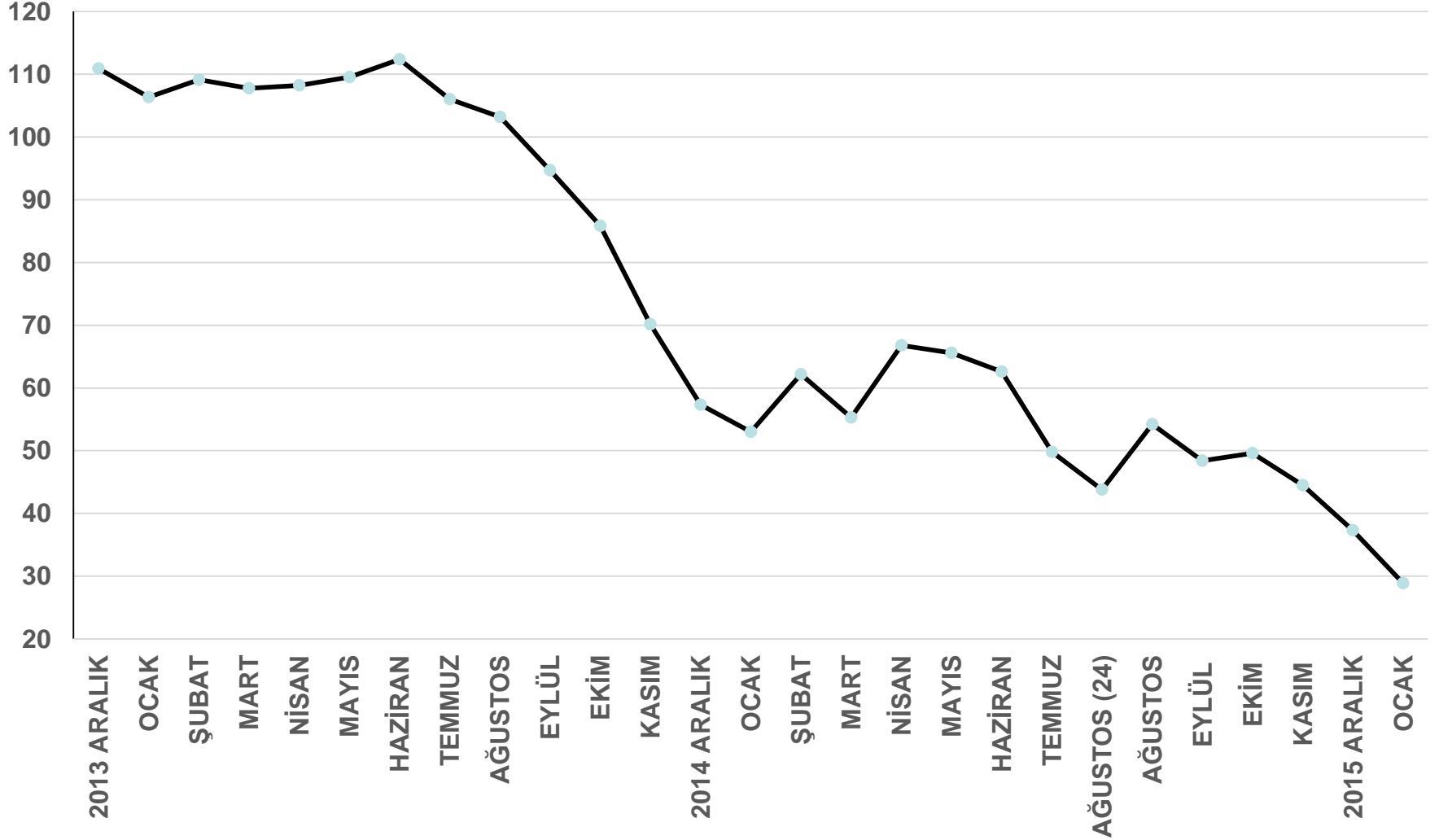
YUAN DOLAR PARİTESİ



KAYNAK: IMF WEO, OCAK 2016

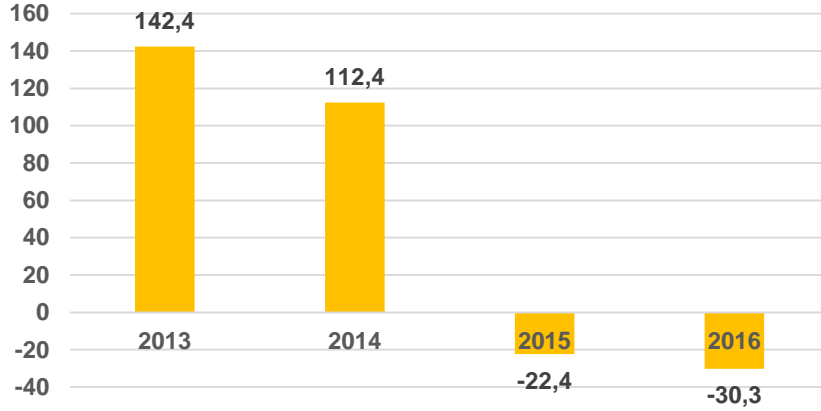
PETROL FİYATLARI 30 DOLARIN ALTINA İNDİ

BRENT PETROL FİYATI VARİL DOLAR

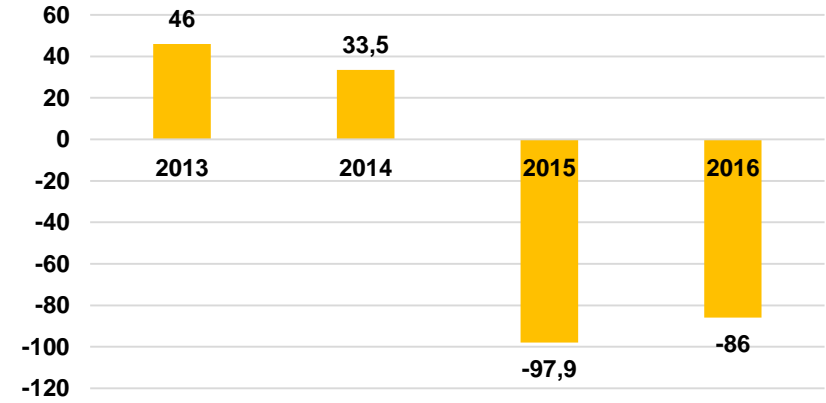


PETROL FİYATLARINDAKİ GERİLEME ETKİSİ; S.ARABİSTAN ÖRNEĞİ

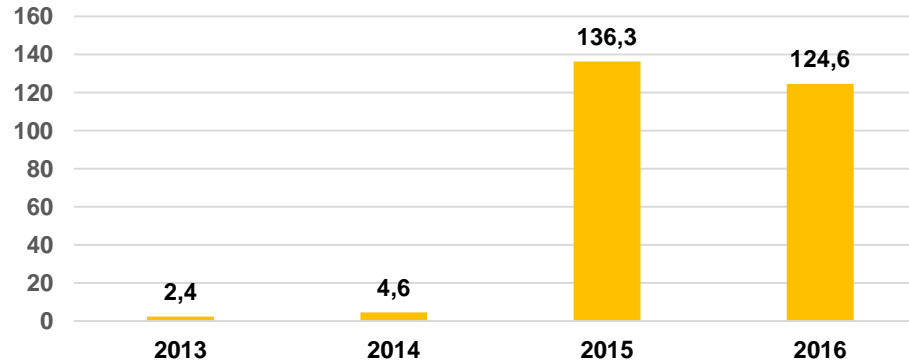
CARİ DENGE MİLYAR DOLAR



BÜTÇE DENGESİ MİLYAR DOLAR



NET BORÇLANMA GEREĞİ MİLYAR DOLAR



İRAN'A YAPTIRIMLAR KALDIRILDI, İRAN'IN İTHALATI ARTACAK

FASILA NO	ÜRÜN SEKTÖR	İTHALAT MİLYON DOLAR
84	MAKİNE VE AKSAMLARI	8.131
85	ELEKTRİKLİ TEÇHİZATLAR	5.366
10	HUBUBAT TAHİL	4.920
87	MOTORLU KARA TAŞITLARI	3.092
72	DEMİR VE ÇELİK	3.059
39	PLASTİK VE ÜRÜNLERİ	2.474
73	DEMİR VE ÇELİK ÜRÜNLERİ	1.963
94	MOBİLYA	1.685
90	MEDİKAL HASSAS OPTİK ÖLÇME ALETLERİ	1.519
48	KAĞIT	1.365
30	İLAÇ	1.228

DOLAR SON 10 YILIN EN GÜÇLÜ SEVİYESİNDE; DOLAR ENDEKSİ 100 PUANA ÇIKTI

EURO % 57,6, YEN % 13,6, POUND % 11,9, KANADA DOLAR % 9,1, İSVEÇ KRONU % 4,2, İSVİÇRE FRANGI % 3,6



EURO DOLAR PARİTESİ 2016 YIL ORTALAMASI 1,05

2016 YILI BÜYÜME BEKLENTİLERİ YÜZDE

ÜLKELER	2014	2015 TAHMİN	2016 TAHMİN
DÜNYA	2,7	2,5	2,7
GELİŞMİŞ ÜLKELER	1,8	1,9	2,1
ABD	2,4	2,5	2,6
EURO BÖLGESİ	0,9	1,5	1,7
AB 28	1,5	1,9	1,9
JAPONYA	-0,1	0,6	1,0
KANADA	2,4	1,2	1,7
DİĞER GELİŞMİŞ ÜLKELER	2,8	2,1	2,4
GELİŞEN ÜLKELER	4,6	4,0	4,3
ORTA VE DOĞU AVRUPA	2,8	3,4	3,1
BDT	1,0	-2,8	0,0
ASYA	6,8	6,6	6,3
ORTA DOĞU VE K.AFRİKA	2,7	2,5	3,6
SAHRA AFRİKASI	5,0	3,5	4,0
LATİN AMERİKA	1,3	-0,3	-0,3

TÜRKİYE EKONOMİSİ

YENİ 2016 - 2018 ORTA VADELİ PROGRAM HEDEFLERİ

GÖSTERGE	2014	2015	2016
BÜYÜME %	2,9	4,0	4,5
MİLLİ GELİR MİLYAR DOLAR	799	722	736
KİŞİ BAŞI GELİR DOLAR	10.390	9.286	9.364
ORTALAMA DOLAR KURU BEKLENTİSİ TL	2,18	2,72	3,00

GÖSTERGE	2014	2015	2016
TOPLAM TÜKETİM BÜYÜME %	1,9	5,0	4,0
KAMU TÜKETİM BÜYÜME %	3,8	4,7	4,7
ÖZEL TÜKETİM BÜYÜME %	1,7	5,1	3,9
YATIRIMLAR BÜYÜME %	-1,3	5,4	6,4
KAMU YATIRIM BÜYÜME %	-6,5	9,3	0,4
ÖZEL YATIRIM BÜYÜME %	0,1	4,4	8,0

YENİ 2016 - 2018 ORTA VADELİ PROGRAM HEDEFLERİ

GÖSTERGE	2014	2015	2016
TÜFE YIL SONU DEĞİŞİM %	8,2	8,8	7,5
KAMU AÇIĞI / GSYH %	0,6	0,8	0,6
BÜTÇE AÇIĞI / GSYH %	-1,3	-1,2	-1,3

GÖSTERGE	2014	2015	2016
İHRACAT MİLYAR DOLAR	157,6	143,9	155,5
İTHALAT MİLYAR DOLAR	242,2	207,1	210,7
DIŞ TİCARET AÇIĞI MİLYAR DOLAR	-84,6	-63,1	-55,2
CARİ AÇIK MİLYAR DOLAR	-46,5	-31,7	-28,6
CARİ AÇIK / GSYH %	-5,8	-4,4	-3,9
ENERJİ İTHALATI MİLYAR DOLAR	54,9	37,8	33,0
TURİZM GELİRİ MİLYAR DOLAR	29,6	27,0	27,0
PETROL FİYATI BEKLENTİSİ VARİL/DOLAR	97,5	52,5	39,7

2016 YILI GELİŞMELERİ VE BEKLENTİLER

GELİRLER POLİTİKASI'NIN ETKİLERİ İZLENECEK

Asgari ücrette artış ve geniş bir kesimin gelirlerinde iyileştirmeler, firmalar üzerinde ilave maliyet baskısı

EKONOMİDE REFORMLAR;

İşgücü piyasası, ARGE, finansman vergi, teşvik alanında düzenlemeler

GÜNEYDOĞU ANADOLU'DA GELİŞMELER

JEOPOLİTİK RİSKLER; RUSYA, SURİYE, İRAK, S.ARABİSTAN-İRAN

ANAYASA DEĞİŞİKLİĞİ VE BAŞKANLIK SİSTEMİ UZLAŞMA ARAYIŞI,

REFERANDUM, ERKEN SEÇİM

İÇ PİYASADA İŞLERDE GELİŞMELER VE BEKLENTİLER

SEKTÖREL GÜVEN ENDEKSLERİ							
Sektörler	Ara. 2013	Ara. 2014	Mart 2015	Haz. 2015	Eyl 2015	Ara 2015	Ocak 2016
Hizmet Sektörü Güven Endeksi	95,0	89,5	100,6	105,0	98,1	89,5	87,6
<i>Son üç ayda iş durumu</i>	94,8	88,3	88,5	102,7	98,2	87,6	77,9
<i>Son üç ayda hizmetlere olan talep</i>	94,1	85,5	88,4	101,6	96,8	85,5	77,3
<i>Gelecek üç ayda hizmetlere olan talep</i>	96,2	94,8	124,8	110,6	99,3	95,5	107,6
Perakende Ticaret Sektörü Güven Endeksi	92,0	93,5	104,5	113,0	96,8	94,0	98,0
<i>Son üç ayda iş hacmi (satışlar)</i>	86,5	86,7	81,8	116,3	97,2	89,6	92,7
<i>Mevcut mal stoku seviyesi</i>	105,2	107,4	102,8	99,9	104,1	97,3	99,9
<i>Gelecek üç ayda iş hacmi (satışlar)</i>	84,2	86,4	128,9	122,8	88,9	95,1	101,5
İnşaat Sektörü Güven Endeksi	73,3	73,5	89,9	88,7	77,2	76,1	82,8
<i>İnşaat Faaliyetleri (son üç ayda)</i>	89,6	86,5	87,6	103,7	95,3	90,3	85,9
<i>Alınan siparişlerin mevcut düzeyi</i>	68,0	65,3	65,8	69,9	63,9	64,7	71,2

MERKEZ BANKASI PARA VE KUR POLİTİKASI

MERKEZ BANKASI PARA POLİTİKASINDA DEĞİŞİKLİK YAPMIYOR

FAİZLERDE DEĞİŞİKLİĞE GİTMİYOR

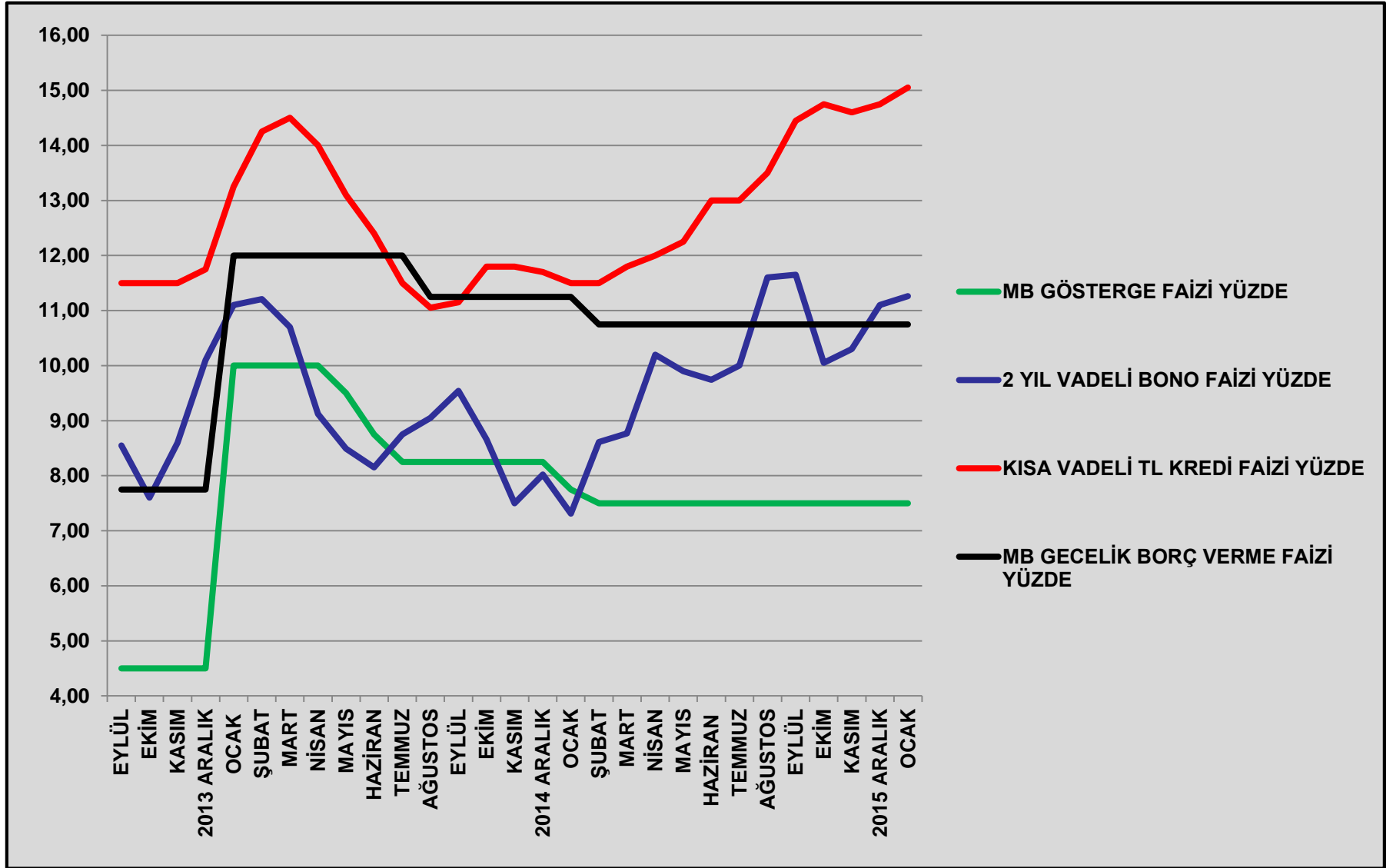
NİSAN AYINA KADAR POLİTİKA DEĞİŞİMİ BEKLENMİYOR

NİSAN AYINDA BAŞKAN VE YÖNETİM DEĞİŞECEK

FAİZ İNDİRME TARTIŞMALARI YENİDEN YAŞANACAK

TÜRK LİRASI VE FAİZLER OLUMSUZ ETKİLENİYOR

ENFLASYON ENDİŞELERİ İLE FAİZLER YUKARI YÖNLÜ

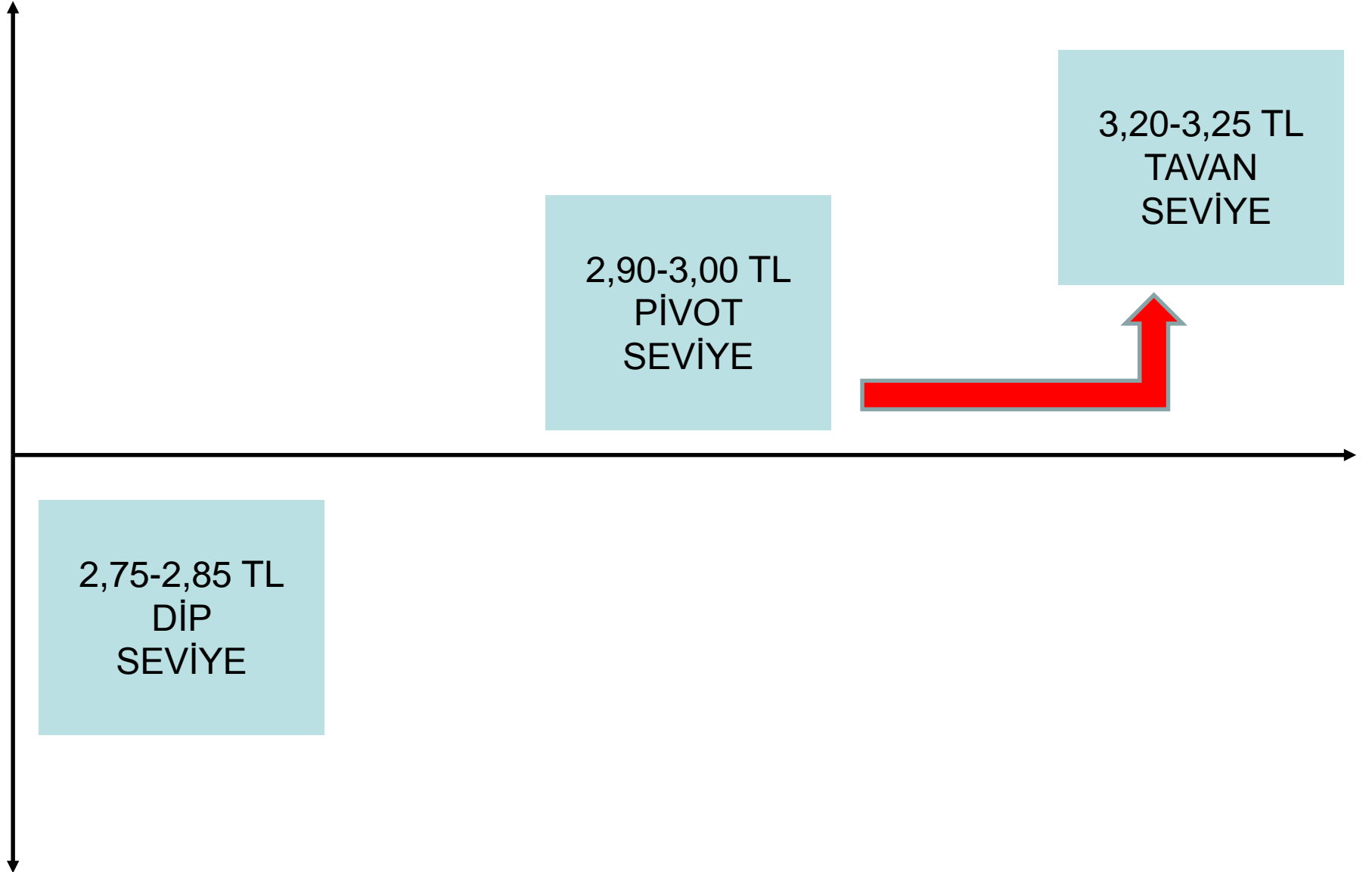


TÜRK LİRASI ÜZERİNDE DEĞER KAYBI BASKISI; 2016 YILI SEPET KUR ORTALAMA 3,25-3,30 TL

TÜRK LİRASI SEPET KUR



2016 YILI TÜRK LİRASI DOLAR KURU BEKLENTİLERİ



ECONOMY AND STRATEGY CONSULTANCY SERVICES



ESDH

EKONOMİ VE STRATEJİ DANIŞMANLIK HİZMETLERİ

EKONOMİ VE STRATEJİ DANIŞMANLIK HİZMETLERİ

SARIKONAKLAR İŞMERKEZİ C.BLOK D.16 AKATLAR-BEŞİKTAŞ İSTANBUL TEL 0212 352 87 95

[www . e s d h . com . tr](http://www.esdh.com.tr)
